


CHILL TUBS[®]



GER



UMARMEN SIE DIE KÄLTE

Erschließen Sie Ihr Potenzial. Durchbrechen Sie mentale Barrieren. Fühlen Sie sich gestärkt.

Ein Chill Tub verändert Ihre Lebenseinstellung, lässt Sie Ihre eigenen Grenzen durchbrechen und gibt Ihnen das Gefühl, dass Sie es mit der Welt aufnehmen können.

Die Kaltwassertherapie ist eine Erholungsmethode, die von Sportlern und Einzelpersonen eingesetzt wird, um Muskelkater und Entzündungen nach körperlicher Betätigung zu lindern. Zu den möglichen Vorteilen eines Chill Tub gehören:

Verringerung von Muskelkater

Das Eintauchen in kaltes Wasser kann dazu beitragen, den Muskelkater zu verringern, indem es die Blutgefäße verengt und Entzündungen reduziert.

Verbesserung der Erholungszeit

Durch die Verringerung des Muskelkaters kann der Chill Tub auch dazu beitragen, dass sich Sportler schneller erholen und für das nächste Training oder den nächsten Wettkampf bereit sind.

Verringerung von Entzündungen

Das Eintauchen in kaltes Wasser kann dazu beitragen, Entzündungen im Körper zu verringern, was für Personen mit chronischen Entzündungen oder entzündlichen Erkrankungen wie Arthritis von Vorteil sein kann.

Verbesserung der Durchblutung

Das Eintauchen in kaltes Wasser kann die Durchblutung anregen und die Durchblutung verbessern, was zur Erholung beitragen und das Verletzungsrisiko verringern kann.

Verbessert das Immunsystem

Der Schock des kalten Wassers kann die Blutzellen stimulieren, die Infektionen abwehren.

Bekämpft Depressionen und Angstzustände

Durch die Erhöhung der Produktion des Neurotransmitters Noradrenalin kann die Kältetherapie ein Gefühl der Ruhe, des Glücks und des Wohlbefindens hervorrufen, was die Linderung von psychischen Symptomen wie Depressionen und Angstzuständen unterstützen kann.

Es ist wichtig zu wissen, dass der Chill Tub nicht für jeden geeignet ist und für manche Personen unangenehm oder sogar gefährlich sein kann. Es ist immer am besten, einen Arzt zu konsultieren, bevor Sie eine neue Erholungsroutine beginnen.

Beginnen Sie Ihre Erkältungsreise mit Chill Tubs.





ÜBERDENKEN SIE ERHOLUNG


Verbesserung der sportlichen Leistung und Erholung.

Verbessern Sie Ihre Leistung

Die Nutzung eines Chill Tub bietet zahlreiche Vorteile für Gesundheit und Wohlbefinden, insbesondere für Sportler und Sportbegeisterte. Das Eintauchen in kaltes Wasser ist eine weithin anerkannte Erholungsmethode, die dazu beiträgt, Muskelkater und Entzündungen nach intensiver körperlicher Betätigung zu verringern. Durch die schnelle Abkühlung im Chill Tub werden die Blutgefäße verengt und der Blutfluss zu den betroffenen Stellen reduziert. Dies trägt dazu bei, Schwellungen zu minimieren und Stoffwechselabfälle wie Milchsäure, die sich beim Sport ansammeln, auszuspülen.

Beschleunigen Sie Ihre Erholungszeit

Für Sportler ist der Erholungsprozess von entscheidender Bedeutung für die Aufrechterhaltung einer hohen Leistungsfähigkeit. Die Verwendung eines Chill Tub kann die Erholungszeit verkürzen, so dass die Sportler schneller zum Training oder zum Wettkampf zurückkehren können. Außerdem werden die Muskeln entspannt und das Gefühl der Ermüdung verringert, was zu einer allgemeinen Leistungssteigerung beiträgt.



Verbessern Sie Ihre geistige Gesundheit

Kaltes Eintauchen kann sich auch positiv auf die psychische Gesundheit auswirken, indem es die Ausschüttung von Endorphinen anregt, die die Stimmung verbessern und helfen, Stress und Ängste zu bekämpfen. Die regelmäßige Nutzung eines Chill Tub kann das Immunsystem stärken, indem sie die Durchblutung verbessert und die allgemeine Stressresistenz fördert, sowohl physisch als auch psychisch. Sportler, die eine Kältetherapie in ihr Trainingsprogramm aufnehmen, berichten häufig von einer verbesserten Schlafqualität, die für die Regeneration der Muskeln und die allgemeine sportliche Erholung wichtig ist.



INSTALLATION

Wenn Sie einen Chill Tub anliefern und aufstellen müssen, achten Sie bitte darauf, dass er beim Aufstellen flach liegt, damit sich das Gas setzen kann.

Die Kühlwanne kann dann befüllt werden, sollte aber 24 Stunden lang nicht in Betrieb genommen werden.

Wenn Sie es kaum erwarten können, Ihren neuen Chill Tub auszuprobieren, folgen Sie bitte diesen einfachen Anweisungen, um loszulegen.

Wir empfehlen Ihnen, das gesamte Handbuch zu lesen, insbesondere die Sicherheitshinweise zu lesen, bevor Sie das Gerät benutzen.



1

Stecken Sie einfach einen Gartenschlauch hinein. Die Wanne ist in etwa 15-30 Minuten vollständig gefüllt, je nach Wasserdruck



2

Schließen Sie Ihre Wanne an eine 13-Ampere-Steckdose an und stellen Sie die gewünschte Temperatur am Bedienfeld ein.



3

Schon nach wenigen Stunden können Sie Ihre neue Chill Tub Kaltwassertherapie genießen



4

Wir empfehlen Ihnen dringend, Ihr Wasser alle 8 bis 12 Wochen zu entleeren und diese ersten drei Schritte zu wiederholen



CHILL TUBS®

CHILL TUBS[®]

ESSENTIAL



CHILL TUBS[®]

CHILL TUBS[®]

ESSENTIAL

CHILLER

Kältemittel

R32 / 300g

Lautstärke

48 dB(A)

Wasserdurchfluss

1.5 m³/h

Steuerung

LED-Touchscreen

Umwälzpumpe

Eingebaut



2

1

Kühlung Luft 35°C | Wasser 15°C

Kühlleistung (kW)	1.1
Nennleistung In (kW)	0.46
EER	2.39

Kühlung Luft 35°C | Wasser 3°C

Kühlleistung (kW)	0.7
Nennleistung In (kW)	0.49
EER	1.43

Kühlung Luft 43°C | Wasser 3°C

Kühlleistung (kW)	0.43
Nennleistung In (kW)	0.51
EER	0.84



Abmessungen

1

430mm

2

420mm

3

270mm

CHILL TUBS[®]

ESSENTIAL

POD

Material

Ultra-haltbar
Verstärktes PVC

Trockengewicht

16.5kg

Wasserkapazität

498 Liter

Wasserentleerung

Schlauchanschluss

Abdeckung Enthalten

Der Thermodeckel hält
das Wasser auf einer
konstanten Temperatur

Aufblasen

Hochdruckaufbau max. 10 Psi
(0,68 Bar) - Massivwand und
isolierte Ausführung



Inkludiert

- 1 x Chill Tubs Essential Pod
- 1 x Thermo-Schutzdeckel
- 1 x Essential Pod
Benutzerhandbuch
- 1 x Tragetasche
und Trageriemen
- 1 x Standpumpe
- 1 x Reparatursatz



Abmessungen

1

1000mm

2

900mm

CHILL TUBS[®]

ESSENTIAL

BATH

Material

Ultra-haltbar
Verstärktes PVC

Trockengewicht

18kg

Wasserkapazität

498 litres

Wasserentleerung

Schlauchanschluss

Abdeckung Enthalten

Der Thermo-Deckel hält
das Wasser auf einer
konstanten Temperatur

Aufblasen

Hochdruckaufbau max. 10 Psi
(0,68 Bar) - Massivwand und
isolierte Ausführung

Inkludiert

- 1 x Chill Tubs Essential Pod
- 1 x Thermo-Schutzdeckel
- 1 x Essential Pod
Benutzerhandbuch
- 1 x Tragetasche
und Trageriemen
- 1 x Standpumpe
- 1 x Reparatursatz



Abmessungen

1 1550mm

2 650mm

3 850mm





CHILL TUBS[®]

LITE

Stromversorgung

10 Amp / 220v-240v
50/60hz

Material

Kunststoff
(Roto molded Prinzip)

Trockengewicht

85kg

Wasserkapazität

400 Liter

Temperatur

Einstellungen bis zu 3°
Grad oder bis zu 40° Grad

Wasserentleerung

Schlauchanschluss

Frostschutzfunktion

Verhindert die Bildung von
Eis oder Frost

Ozon + Filtration

Eingebautes Ozon-und
Filtersystem für
klares Wasser

Abdeckung Enthalten

Isoliert für reduzierte
Betriebskosten

Beleuchtung

Sockel LED-Licht



Abmessungen

1 750mm

2 755mm

3 1790mm

4 1150mm

CHILL TUBS[°]

OBSIDIAN V2

Stromversorgung

13 Amp / 220v-240v
50/60hz

Material

Acryl, Verbundplatte

Trockengewicht

125kg

Wasserkapazität

400 Liter

Temperatur

Einstellungen bis zu 3°
Grad oder bis zu 40° Grad

Wasserentleerung

Schlauchanschluss

Frostschutzfunktion

Verhindert die Bildung
von Eis oder Frost

Ozon + Filtration

Eingebautes Ozon-und
Filtersystem für
klares Wasser

Abdeckung Enthalten

Isoliert für reduzierte
Betriebskosten



Dimensions

1

740mm

2

760mm

3

1840mm

4

1200mm

CHILL TUBS[®]

ORIGINAL

Stromversorgung

13 Amp / 220v-240v
50/60hz

Material

Edelstahl 316,
Aluminium, WPC

Trockengewicht

125kg

Wasserkapazität

400 Liter

Temperatur

Einstellungen bis zu 3°
Grad oder bis zu 40° Grad

Wasserentleerung

Schlauchanschluss

Frostschutzfunktion

Verhindert die Bildung
von Eis oder Frost

Ozon + Filtration

Eingebautes Ozon-und
Filtersystem für
klares Wasser

Abdeckung Enthalten

Isoliert für reduzierte
Betriebskosten



Abmessungen

1

730mm

2

750mm

3

1800mm

4

1200mm

CHILL TUBS[®]

PRO

Stromversorgung

13 Amp / 220v-240v
50/60hz

Material

Aristech Acryl, WPC

Trockengewicht

220 Kg

Wasserkapazität

700 Liter

Temperatur

Einstellungen bis zu 3°
Grad oder bis zu 40° Grad

Steuerung

Touchscreen-Steuerung mit
integriertem Wifi

Wasserentleerung

Schlauchanschluss

Frostschutzfunktion

Verhindert die Bildung
von Eis oder Frost

Ozon + Filtration

Eingebautes Ozon-und
Filtersystem für
klares Wasser

Abdeckung Enthalten


Isoliert für reduzierte
Betriebskosten

Beleuchtung

Sockel LED-Licht
LED-Eckbeleuchtung

Düsen

Zirkuliert Wasser, um
thermische Barriere
zu beseitigen



Abmessungen

1

1100mm

2

800mm

3

2160mm

4

1350mm

CHILL TUBS[®]

HALO + CHILLER



Reines
Kaltwasserbad
zur Erholung



Hochwertige
Einbauinstallation



Ausgleichsbehälter
für einen konstanten
Wasserstand



Integrierte RGB-
Spotbeleuchtung



Für den
gewerblichen
Einsatz konzipiert




Vorkonfektionierter
Gehäusekörper

Abmessungen

1 2500mm

2 2500mm

3 1000mm



Abmessungen

1 1055mm

2 455mm

3 660mm

Technische Daten

Sitzplätze	7
Trockengewicht	300kg
Gewicht des Kühlaggregats	69kg
Leistung	230V/3x~230V
Installation	Vorinstalliert
Wassertemperaturbereich	3°C – 42°C
Betriebsumgebungstemperatur	-5°C to 43°C
Nennleistung	Eingabe 1.8–2.1 kW
Kühlleistung	Bis zu 5.4 kW
Lärm	55 dB(A)
Wasserdurchfluss	1.5 m ³ /h
Wärmetauscher	Titan-PVC
Beleuchtung	Integriertes RGB
Ausgleichsbehälter	1,000L Glasfaser



KALTWASSER-THERAPIE

Ein Eisbad ist eine therapeutische Behandlung, die eine Reihe von Vorteilen für die Gesundheit.

Zu den Vorteilen einer Eiswanne gehören:



Abbau von Muskelkater

Das Eintauchen in kaltes Wasser kann dazu beitragen, den Muskelkater zu verringern, indem es die Blutgefäße verengt und die Entzündung reduziert.



Verbesserung der Durchblutung

Das Eintauchen in kaltes Wasser kann die Durchblutung anregen und den Kreislauf verbessern, was zur Erholung beiträgt und das Verletzungsrisiko verringern kann.



Verbesserung der Erholungszeit

Durch die Verringerung des Muskelkaters kann der Chill Tub auch dazu beitragen, dass sich Sportler schneller erholen und für das nächste Training oder den nächsten Wettkampf bereit sind.



Verbessert das Immunsystem

Der Schock des kalten Wassers kann die Blutzellen stimulieren, die Blutzellen stimulieren, die Infektionen abzuwehren.



Verringerung von Entzündungen

Das Eintauchen in kaltes Wasser kann dazu beitragen, Entzündungen im Körper zu verringern, was für Personen mit chronischen Entzündungen oder entzündlichen Erkrankungen wie Arthritis von Vorteil sein kann.



Bekämpft Depressionen und Angstzustände

Durch die Erhöhung der Produktion des Neurotransmitters Noradrenalin kann die Kältetherapie ein Gefühl der Ruhe, des Glücks und des Wohlbefindens hervorrufen, was die Linderung von psychischen Symptomen wie Depressionen und Angstzuständen unterstützen kann.



GESUNDHEITLICHE VORTEILE

Norepinephrin-Anstieg

Kälteeinwirkung kann die Produktion von Noradrenalin im Körper erheblich steigern, und zwar mit einem konstanten Anstieg von 200-300 %, der mit der Zeit nicht nachlässt. Je kälter die Temperatur, desto ausgeprägter ist die Reaktion des Körpers auf den Anstieg der Noradrenalinproduktion. Tatsächlich kann ein 20-30 Sekunden dauerndes Eintauchen in fast eiskaltes Wasser denselben Anstieg bewirken wie ein 6-stündiger Spaziergang bei 60°F.

Protein-Power

Kälteeinwirkung kann die Produktion eines Proteins namens PGC-1 alpha anregen, das den Stoffwechsel auf zellulärer Ebene steigern kann. PGC-1-Alpha wird von Pharmaunternehmen bei der Entwicklung von Behandlungen für Fettleibigkeit, Diabetes und Kardiomyopathie gezielt eingesetzt. Im Muskelgewebe kann die erhöhte Energie, die durch die Produktion von PGC-1alpha freigesetzt wird, die aerobe Kapazität und die Ausdauer verbessern und die Widerstandsfähigkeit gegen Ermüdung erhöhen.



Vermehrte Killer-T-Zellen

Das Eintauchen in kaltes Wasser, insbesondere im Winter, kann das Immunsystem und die Art und Weise, wie Hormone mit dem Körper kommunizieren, herausfordern. Studien haben gezeigt, dass regelmäßige Winterschwimmer Anpassungsreaktionen zeigen, darunter eine erhöhte Produktion des Antioxidans Glutathion. Schon einige wenige Kaltwassersitzungen über einen Zeitraum von 6 Wochen können die Zahl der Lymphozyten, einer Art von Immunzellen, erhöhen. Einige Untersuchungen haben sogar ergeben, dass bei Männern, die 30 Minuten lang einer Temperatur von 4°C ausgesetzt waren, die Zahl der „T-Killerzellen“, d. h. der Zellen, die zur Beseitigung von Viren beitragen, anstieg. Diese Ergebnisse deuten darauf hin, dass das Eintauchen in kaltes Wasser eine immunstärkende Wirkung auf den Körper haben kann.

Stärkung des Immunsystems

Es gibt zahlreiche anekdotische Hinweise darauf, dass das Eintauchen in kaltes Wasser das Immunsystem stärken kann. Viele Menschen berichten, dass sie sich nach regelmäßigen Eisbädern gesünder fühlen und weniger anfällig für Krankheiten sind. Das Immunsystem ist zwar komplex und schwer zu erforschen, aber man nimmt an, dass die Kälte dazu beitragen kann, den Körper anzupassen und ihn gegen Krankheiten und Infektionen zu wappnen. Obwohl es keine soliden wissenschaftlichen Studien zu diesem Thema gibt, glauben viele Menschen an die immunstärkenden Wirkungen des Eintauchens in kaltes Wasser.



GARANTIE UND REPARATUREN

Chill Tubs Original, Lite, Pro and Obsidian

Unsere Chill Tubs-Garantie deckt Verarbeitungsfehler und Defekte oder Fehlfunktionen, die bei normalem Gebrauch auftreten, für einen Zeitraum von 2 Jahren ab dem Lieferdatum ab.

Diese Garantie gilt für die gewerbliche und private Nutzung des Chill Tub und nur für den Erstkäufer oder den ursprünglichen Besitzer, wenn das Produkt als Geschenk erworben wurde. **Die Verwendung von Whirlpool-/ Multifunktionstabletten ist verboten und führt zum Erlöschen der Garantie, da dies zu Problemen mit der Edelstahlstruktur führen kann. Wir empfehlen Ihnen, ausschließlich die Chill Tubs Sanitiser-Tabletten zu verwenden.** Die Garantie deckt keine Schäden ab, die durch die Zugabe von Chemikalien zum Wasser (mit Ausnahme des von uns empfohlenen Chill Tubs Sanitiser), vernachlässigte Filterpflege und -wechsel, Stromausfälle, geringen Wasserdurchfluss, eingeschränkten Luftstrom oder jede andere Form von Vernachlässigung, unsachgemäßem Gebrauch oder Missbrauch entstehen. Es kann weitere Ausschlüsse von dieser Garantie geben, wie in der beschränkten Garantie beschrieben. Es ist wichtig, die Bedingungen der eingeschränkten Garantie sorgfältig zu lesen und zu verstehen, um den Versicherungsschutz vollständig zu erfassen.

Chill Tubs Essential

1 Jahr Garantie auf den Behälter und den Deckel für Defekte oder Fehlfunktionen, die bei normalem Gebrauch auftreten, ab dem Datum der Lieferung. Chill Tubs Ltd. übernimmt keine Verantwortung für eventuelle Pannen, die entstehen.

Einschränkungen der Garantie

- Die Garantiezeit beginnt mit der Lieferung des Chill Tub
- Die Garantie deckt keine Schäden ab, die durch unsachgemäßen Gebrauch, mangelnde Wartung oder Kalkablagerungen verursacht wurden. Chemischer Missbrauch oder schlechte Wasserchemie
- Chill Tubs Ltd behält sich das Recht vor, die defekten Teile durch fabrikneue oder nachgefertigte Teile zu ersetzen
- Chill Tubs Ltd ist nicht verantwortlich für Schäden, die durch Änderungen oder Modifikationen durch den Verbraucher verursacht werden
- Die Garantie für den Chill Tub deckt keine Defekte, Schäden oder Ausfälle ab, die durch den Spediteur, den Installateur, den Benutzer oder andere Personen, Haustiere oder Nagetiere verursacht wurden, oder die auf eine der folgenden Ursachen zurückzuführen sind: Unvorsichtige Handhabung (Anheben des Geräts an den Rohren, Abschleifen der Oberfläche usw.), einschließlich eigener Fahrlässigkeit; Modifikationen jeglicher Art aus jeglichem Grund), einschließlich Modifikationen, um den örtlichen Vorschriften zu entsprechen; Unsachgemäße Installation (einschließlich einer Installation, die nicht den mit dem Gerät gelieferten Anweisungen und Spezifikationen entspricht); vom Installateur des Geräts gelieferte Anschlüsse; unsachgemäße Spannungsversorgung oder unbefugte elektrische Änderungen; Missbrauch; falsche Bedienung oder fehlende ordnungsgemäße



Routinewartung; Betrieb des Geräts ohne die vorgeschriebene Mindestwassermenge oder bei ungeeigneter Wassertemperatur; Verwendung von Scheuermitteln oder ungeeigneten Reinigungsmitteln; oder höhere Gewalt, wie Blitzschlag, Überschwemmungen, Erdbeben usw

- Darüber hinaus ist Chill Tubs Ltd nicht verantwortlich für zufällige oder Folgeschäden oder Verluste, die aus irgendeiner Ursache entstehen (z. B. Wasserschäden an Teppich, Decke, Fliesen, Marmor, Nutzungsausfall usw.), einschließlich eigener Fahrlässigkeit; Schäden an, in Bezug auf oder resultierend aus: Chemikalien / Missbrauch in der Einheit oder harten Wasserbedingungen verwendet werden; optionale Ausrüstung nicht von der Firma hergestellt, sondern mit dem Händler, Installateur oder Unternehmen geliefert; die Einheiten vor der Verwendung als eine betriebliche der Anzeige; oder Mängel, die vor der Installation entdeckt worden sein sollte
- Diese Garantie umfasst keine Arbeits-, Transport-, Kran- oder sonstigen Kosten, die bei der Demontage und/oder Neuinstallation des Originalgeräts und/oder der Installation eines Ersatzgeräts anfallen, sowie keine Kosten im Zusammenhang mit dem Zugang zur Reparatur oder Schäden durch Nutzungsausfall, einschließlich Umsatz-, Gewinn- oder Geschäftseinbußen unter allen Umständen. Chill Tub-Geräte sind von jeglicher Garantie ausgeschlossen, wenn am Gerät (oder an einem Bauteil) Ergänzungen, Löschungen oder Änderungen jeglicher Art vorgenommen wurden
- Die Garantie deckt keine Schäden ab, die auf normale Abnutzung, unsachgemäße Installation, Änderungen ohne schriftliche Zustimmung des Herstellers, Unfälle, unsachgemäßen Gebrauch, Missbrauch, kommerziellen oder industriellen Einsatz, die Verwendung

von nicht vom Hersteller genehmigtem Zubehör, die Nichtbeachtung der Bedienungsanleitung oder Reparaturen, die von anderen als einem autorisierten Vertreter des Herstellers durchgeführt oder versucht wurden, zurückzuführen sind

- Chill Tubs Ltd, leistet keine Entschädigung für Verzögerungen bei der Lösung von Garantieansprüchen oder für Nutzungsausfälle während der Bearbeitung des Anspruchs.
- Chill Tubs Ltd übernimmt keine Verantwortung für Pannen, die mit der Chill Tubs Essential-Reihe entstehen.

Registrierung der Produktgarantie

Alle Produkte müssen innerhalb von 7 Tagen nach der Installation mit dem Produktregistrierungsformular registriert werden. Wird die Registrierung nicht vorgenommen, kann die Garantie erlöschen. Bitte geben Sie alle erforderlichen Informationen an. Um Ihren Chill Tub zu registrieren, gehen Sie bitte auf www.chilltubs.com/support

Umfang der Garantie

Diese Garantie gilt nur für den Erstkäufer des Chill Tub zum Zeitpunkt der Rechnungsstellung und Lieferung. Die Garantie erlischt bei einem Eigentumsübergang vor Ablauf der Garantiezeit. Jegliche Änderungen am Chill Tub führen zum Erlöschen der Garantie.

Wie man einen Antrag stellt

Wenn Sie ein Chill Tubs-Händler sind, der einen Anspruch im Namen seines Kunden geltend macht, melden Sie den Anspruch bitte über das Garantieportal im CRM an.

Wenn Sie ein Chill Tubs-Kunde sind, wenden Sie sich bitte an Ihren Chill Tubs-Händler, der den Anspruch in Ihrem Namen geltend macht.



**UMARMEN
SIE DIE KÄLTE**

CHILL TUBS®

chilltubs.com